



Spielen und lernen – Hand in Hand

Sinnvolle Beschäftigungen für Kinder in den eigenen vier Wänden




Ob verregnetes Wochenende, Ferien oder geschlossene Kita – Kinder zu Hause sinnvoll zu beschäftigen, kann ganz schön herausfordernd sein. Denn irgendwann wollen die Kleinen mehr als nur Malen, Bücher angucken, puzzeln oder die immer gleichen Brett- und Kartenspiele. Wir haben Ideen!


Die Fantasie beflügeln

Collagen kleben

Alte Magazine oder Kataloge zur Hand? Dann nichts wie los! Einfach mit den Kleinen loslegen und eine Bildergeschichte oder ein großes Wimmelbild zusammenkleben. Eine tolle Beschäftigung für viele Stunden, in denen sich Eltern anderen Aufgaben widmen können.




Kartoffeldruck



Vor allem für etwas ältere Kinder ein großer Spaß und eine kleine Herausforderung: Buchstaben oder Formen aus rohen Kartoffeln schneiden, Wasserfarben anrühren und munter drauflos stempeln. Tipp: Ausstechformen für Plätzchen sind eine wertvolle Hilfe und erleichtern das Basteln der Stempel.

Salzteigfiguren formen



Backe, backe ... lustige Figuren und Aufhänger! Salzteig ist eine tolle Möglichkeit für Kinder, sich kreativ so richtig auszutoben. Das Rezept ist ganz einfach

Salzteigfiguren formen

- 200 g Weizenmehl (Typ 405)
- 100 g Speisesalz
- ca. 250 ml warmes Wasser und 1,5 EL Speiseöl vermengen und gut durchkneten
- Figuren formen, je nach Dicke mindestens eine Stunde bei ca. 100 Grad ausbacken
- Ganz nach Wunsch bemalen.



Schneiden, kleben, basteln

Das Internet ist voll von kleinen und großen Bastelideen für alle Altersgruppen. Einen Vorschlag haben wir für euch ausgesucht: **Propeller basteln**.

Neues lernen


Kartentricks

Immer nur Mau-Mau und UNO? Mit einem Satz Spielkarten können Kids noch viel mehr anstellen! Auf YouTube finden sich jede Menge Anleitungen für Kartentricks, die auch Kinder mit ein bisschen Übung meistern können. Die kleinen Zauberlehrlinge werden begeistert sein!





Origami

Vom klassischen Papierflieger bis hin zu aufwändigen Origami-Figuren. Alles, was Kids brauchen, ist Papier und eine kleine Anleitung, die es zuhause im Internet gibt. Mit ein bisschen Geduld und Übung stellen sich schnell erste Erfolgsergebnisse ein.



Handarbeit

Knüpfen, nähen, sticken, häkeln – klassische Handarbeit ist gar nicht mehr uncool, sondern liegt voll im Do-it-yourself-Trend. Mit den vielfältigen Ideen und Anleitungen aus dem Internet finden mache Kinder schnell ein richtiges Hobby und auch viele Erwachsene können noch so einiges dazulernen.



Kochen und Backen

Das Angenehme mit dem Nützlichen verbinden: Vor allem größere Kinder können beim Kochen oder Backen mithelfen und dabei lernen, worauf es ankommt. Tolle Ideen und Rezepte zum Nachmachen sind hier gesammelt: https://ernaehrungsstudio.nestle.de/kindundfamilie/kids_special#3

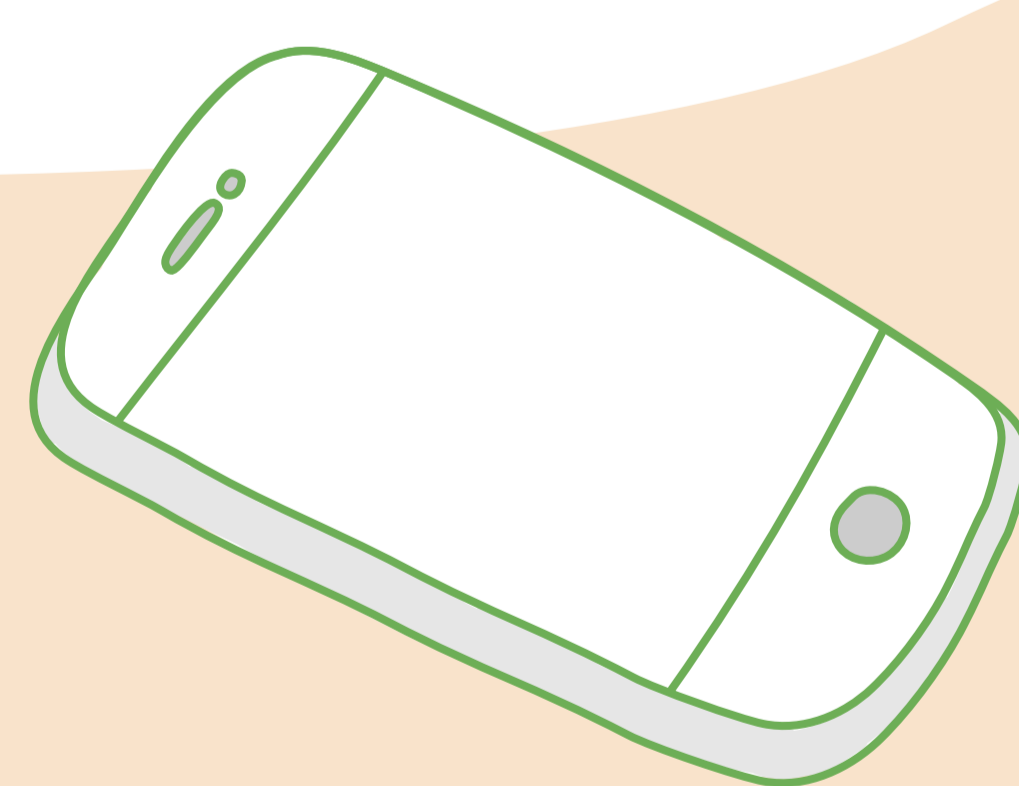
Passend dazu können Kids mit unserem Saisonkalender zu Ausmalen

Ausflug ins Digi-Tal

(Animations-)Film ab!

Mal flott ein eigenes Filmchen am Tablet basteln? Mit der richtigen App ist das ein Klacks! Das „Filmstudio für Kinder“ lässt kleine Regisseure sofort loslegen und erstaunliche Filme basteln. Das Beste: Die Basis-Version ist kostenlos! Hier geht's zum Download:


<https://www.foxandsheep.de/apps-fuer-kinder/filmstudio-kreative-kinderapp-filme-erstellen/>



Virtuell verreisen



Vom Sofa aus die Welt erkunden – Google macht's möglich! Unter folgendem Link warten Sehenswürdigkeiten, Weltwunder, Naturschauspiele und viele andere spannende Orte darauf, erkundet zu werden: <https://www.google.com/maps/about/treks/#/grid>



Immer eine gute Idee



Ein (Video-)Anruf bei Oma und Opa, ein Brief an Onkel und Tante – auch das sind tolle Beschäftigungen, mit denen Kinder anderen eine große Freude machen und viel fürs Leben lernen können.